

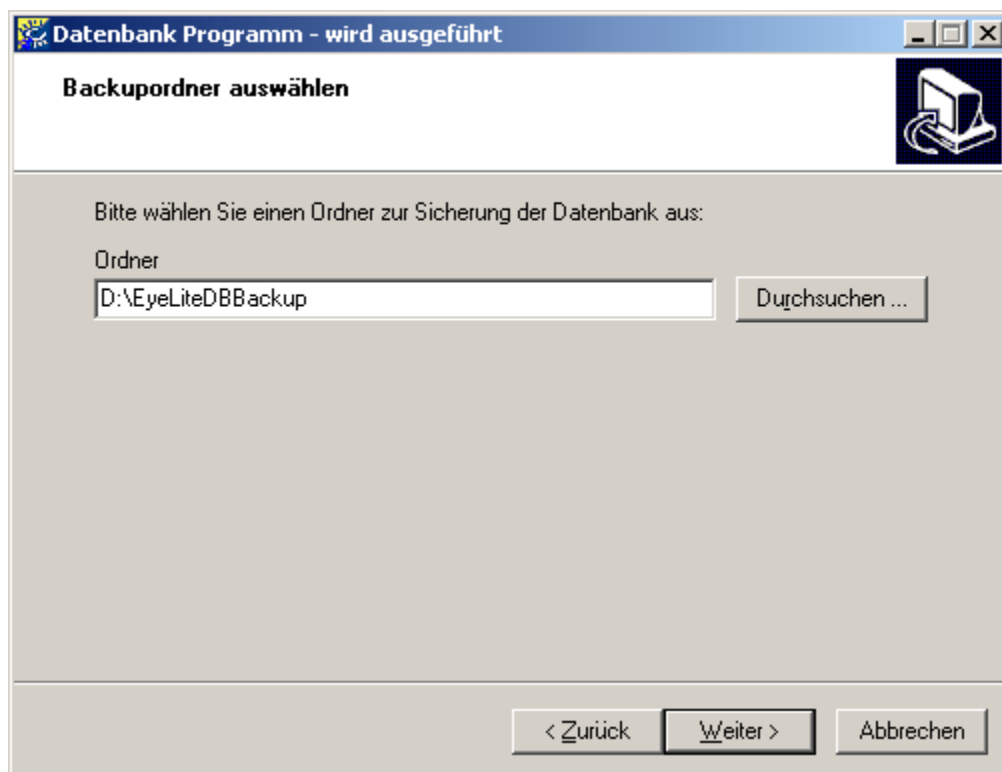
# EyeLite Datenbank sichern / wiederherstellen / reorganisieren

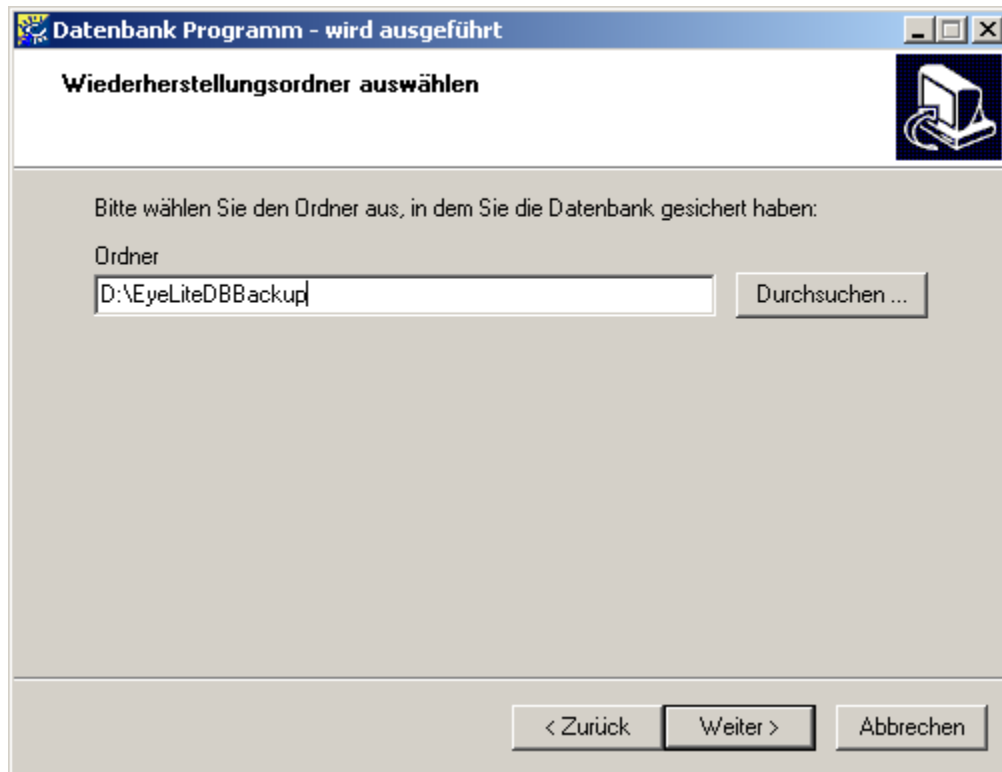
Beenden Sie falls geöffnet EyeLite und starten Sie das EyeLite Datenbank Programm über das Startmenü oder dbtool.exe im EyeLite Programmverzeichnis.

Wählen Sie die Sprache des Programms aus, bestätigen den Start mit „Weiter“ und wählen eine Aufgabe aus:

- Datenbanksicherung
- Datenbankwiederherstellung
- Datenbankreorganisation

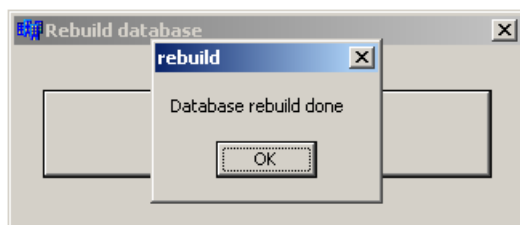
Je nachdem, welche Auswahl getätigt wurde, werden Sie aufgefordert, einen Pfad zur Sicherung oder Wiederherstellung anzugeben.





Bestätigen Sie die Auswahl mit „Weiter“ und dann „Ausführen“, der Sicherungs- bzw. Wiederherstellungsprozess beginnt.

Im Fall der Datenreorganisation starten Sie diese durch die Auswahl Datenbankreorganisation. Nach Fertigstellung bestätigen die Erfolgsmeldung mit OK.



Schließen Sie das Datenbankprogramm mit „Fertigstellen“.

## Fragen und Kontakt

Wenn Sie weitere Fragen haben, finden Sie die Bedienungsanleitung in EyeLite, im Startmenü oder auf <http://www.mpge.de/service> oder wenden sich an:

MPG&E Handel und Service GmbH

Anpassberatung

Moorweg 105

24582 Bordsesholm

Tel 04322 750-600 (Montag bis Donnerstag von 8 bis 18.30 Uhr, Freitags von 8 - 17:30 Uhr)

Fax 04322 750-900

E-Mail: [beratung@mpge.de](mailto:beratung@mpge.de)

Website: <http://www.mpge.de>